

Indicador	Resultado	Parametro
01.- LIQUIDEZ (Activo Circulante / Pasivo Circulante)		
\$3,241,201.95 / \$640,213.44 Se dispone de 5.06 de activo circulante para pagar cada \$1.00 de obligaciones a corto plazo. Por lo que se cuenta con liquidez.	5.06	a) Positivo = mayor de 1.1 veces b) Aceptable = de 1.0 a 1.1 veces c) No aceptable = menor a 1.0 veces
02.- MÁRGEN DE SEGURIDAD ((Activo Circulante - Pasivo Circulante) / Pasivo Circulante)		
(\$3,241,201.95 - \$640,213.44) / \$640,213.44 Se cuenta con un nivel positivo de margen de seguridad para solventar contingencias.	406.26%	a) Positivo = mayor a 35% b) Aceptable = de 0% a 35% c) No aceptable = menor a 0%
03.- PROPORCIÓN DEL PASIVO A CORTO PLAZO SOBRE EL PASIVO TOTAL (Pasivo Circulante/Pasivo Total)		
(\$640,213.44 / \$640,213.44) El resultado indica que el financiamiento a corto plazo predomina respecto al pasivo a largo plazo.	100.00%	a) Positivo = mayor o igual a 50% b) No Aceptable = menor a 50%
04.- SOLVENCIA (Pasivo Total / Activo Total)		
\$640,213.44 / \$151,227,042.46 Se cuenta con un nivel positivo de solvencia para cumplir con sus compromisos a largo plazo.	0.42%	a) Positivo = mayor a 35% b) Aceptable = de 0% a 35% c) No aceptable = menor a 0%
05.- AUTONOMÍA FINANCIERA (Ingresos Propios / Ingresos Totales)		
\$3,211,878.70 / \$3,211,878.70 El resultado refleja el porcentaje de los ingresos propios, por lo que se cuenta con autonomía financiera.	100.00%	a) Positivo = mayor o igual a 50% b) No aceptable = menor a 50%
06.- AUTONOMÍA FINANCIERA PARA CUBRIR EL GASTO CORRIENTE (Ingresos Propios / Gasto Corriente)		
\$3,211,878.70 / \$2,232,284.20 El gasto corriente es cubierto en un 143.88% con recursos propios, por lo cual se cuenta con un nivel positivo de autonomía financiera, para cubrir su gasto corriente.	143.88%	a) Positivo = mayor al 55% b) Aceptable = 45% al 55% c) No aceptable = menor al 45%
07.- REALIZACIÓN DE INVERSIONES, SERVICIOS Y BENEFICIO SOCIAL (Gasto de capital / Otros Ingresos)		
	0.00	a) Positivo = mayor al 70% b) Aceptable = 60% al 70% c) No aceptable = menor al 60%
08.- RESULTADO FINANCIERO ((Saldo Inicial + Ingresos Totales) / Gasto Total)		
\$6,630,454.17 + \$3,211,878.70 / \$2,232,284.20 Se cuenta con un nivel Positivo de equilibrio financiero en la administración de los recursos.	4.41	a) Positivo = Igual o mayor a 1 b) No Aceptable = Menor a 1
09.- PROPORCIÓN DEL GASTO CORRIENTE SOBRE EL GASTO TOTAL (Gasto corriente / Gasto Total)		
\$2,232,284.20 / \$2,232,284.20 El gasto corriente representan el 100.00% del gasto total.	100.00%	
10.- PROPORCIÓN DE LOS SERVICIOS PERSONALES S/GASTO CORRIENTE (Servicios Personales/Gasto corriente)		
\$914,599.23 / \$2,232,284.20 Los servicios personales representan el 40.97% del gasto corriente.	40.97%	



EL AYUNTAMIENTO
 CAXHUACÁN, PUEBLA
 2021-2024
 CONFIANZA QUE NOS UNE
 Usr. super visui




Rep: rptIndicadores



MUNICIPIO DE CAXHUACAN
ESTADO DE PUEBLA
Indicadores Financieros
 Del 01/ene/2024 Al 29/feb./2024



Fecha y hora de Impresión | 05/abr./2024
 12:07 p. m.

Indicador	PRESIDENCIA MUNICIPAL	Resultado	Parametro
CAXHUACAN, PUE 2021-2024	 C. ANTONIA PEREZ DIAZ PRESIDENTA MUNICIPAL	 SECRETARIA GENERAL DEL AYUNTAMIENTO CAXHUACAN, PUE. 2021-2024 SECRETARIA GENERAL	C. JULIANA TORRES DE LA CRUZ
CAXHUACAN, PUE 2021-2024	 C. GABRIEL RAMIREZ PERALTA TESORERO MUNICIPAL	SECRETARIA GENERAL DEL AYUNTAMIENTO CAXHUACAN, PUE. 2021-2024 SECRETARIA GENERAL	C. GABRIEL RAMIREZ PERALTA
CAXHUACAN, PUE 2021-2024	TESORERIA MUNICIPAL CAXHUACAN, PUE. 2021-2024		C. GABRIEL RAMIREZ PERALTA